


Instituția medico-sanitară publică Centrul Național de Asistență Medicală Urgentă Prespitalicească 	PROCEDURA OPERAȚIONALĂ PRIVIND TESTAREA ALCOOLULUI ÎN AERUL EXPIRAT AL ANGAJAȚILOR IMSP CNAMUP	Ediția: I Nr.de ex.:
	Cod CNAMUP: PO-SFDMPO-03	Revizia: 1 Nr. de ex.: -
		Exemplar nr.: 1

Anexa nr. *1*,

la Ordinul IMSP CNAMUP

nr. *29* din *18 mai* 2026


PROCEDURĂ OPERAȚIONALĂ

PRIVIND TESTAREA ALCOOLULUI ÎN







AERUL EXPIRAT AL ANGAJAȚILOR IMSP

CNAMUP

CHIȘINĂU, 2026

Instituția medico-sanitară publică Centrul Național de Asistență Medicală Urgentă Prespitalicească 	PROCEDURA OPERATIONALA PRIVIND TESTAREA ALCOOLULUI ÎN AERUL EXPIRAT AL ANGAJAȚILOR IMSP CNAMUP	Ediția: I Nr.de ex.:
		Revizia: 1 Nr. de ex.: -
	Cod CNAMUP: PO-SFDMPO-03	Exemplar nr.: 1

1. LISTA RESPONSABILILOR DE ELABORAREA, VERIFICAREA ȘI APROBAREA EDIȚIEI SAU, DUPĂ CAZ, A REVIZIEI ÎN CADRUL EDIȚIEI PROCEDURII OPERAȚIONALE.


Nr. Crt.	Elemente privind responsabil/ operațiune	Numele și prenumele	Funcția	Data	Semnătura
1.1.	Elaborat	Nicoleta CHEPTANARI-BÎRTA	Șef secție farmacie, dispozitive medicale și producerea oxigenului medical	15.04.26	
		Veaceslav CHEPTANARI	Șef serviciu farmacie	30.04.26	
		Tudor ZADOROJNEAC	Șef serviciu dispozitive medicale și producere a oxigenului medical	15.04.26	
		Diana CARAȘTEFAN	Direcția calității și tehnologii medicale	30.04.26	
		Angela DOLEA	Direcția juridică	30.04.26	
1.2.	Verificat	Comisia de monitorizare	Comisia de monitorizare		
1.3.	Aprobat	Sergei SUMAN	Vicedirector medical	18.05.26	

2. SITUAȚIA EDIȚILOR ȘI A REVIZIILOR ÎN CADRUL EDIȚILOR PROCEDURII OPERAȚIONALE.

Nr. Crt.	Ediția/revizia în cadrul ediției	Componenta revizuită	Modalitatea reviziei	Data de la care se aplică prevederile ediției sau reviziei ediției
2.1.	Ediția I			
2.2.	Revizia 1	Scopul procedurii, Compartimentul 8 „Descrierea procedurii”, Anexa nr. 1 și Anexa nr. 2	Completarea cu instrucțiunile de utilizare a dispozitivului ALCOSCAN AL8800BT; în Anexa nr. 1 a fost inclus codul QR pentru accesarea instrucțiunilor video; în Anexa nr. 2 a fost inclus noul dispozitiv la consemnarea rezultatelor testării	

3. LISTA PERSOANELOR LA CARE SE DISTRIBUIE EDIȚIA SAU, DUPĂ CAZ, REVIZIA DIN CADRUL EDIȚIEI PROCEDURII OPERAȚIONALE.

Nr. crt.	Scopul difuzării	Ex. nr.	Compartiment	Funcția
3.1.	Aplicare și informare	Varianta electronică distribuită la nivel de subdiviziuni	Regiune AMU	Șef
			SAMU/PAMU	Șef
3.2.	Evidență	1 exemplar în original	Serviciul Secretariat	Șef

Instituția medico-sanitară publică Centrul Național de Asistență Medicală Urgentă Prespitalicească 	PROCEDURA OPERATIONALA PRIVIND TESTAREA ALCOOLULUI ÎN AERUL EXPIRAT AL ANGAJAȚILOR IMSP CNAMUP	Ediția: I Nr.de ex.:
		Revizia: 1 Nr. de ex.: -
	Cod CNAMUP: PO-SFDMPO-03	Exemplar nr.: 1

4. SCOPUL PROCEDURII.

Prezenta procedură stabilește modul de utilizare corectă a testerelor probatorii de alcool în aerul expirat Alcofind AF-50, ACS ALERT J5 și ALCOSCAN AL8800BT pentru testarea personalului din cadrul Centrului Național de Asistență Medicală Urgentă Prespitalicească (CNAMUP), în vederea asigurării unui mediu de muncă sigur, prevenirii riscurilor asociate consumului de alcool în timpul exercitării atribuțiilor de serviciu și respectării disciplinei de muncă.

5. DOMENIUL DE APLICARE A PROCEDURII.

Procedura se aplică tuturor angajaților IMSP CNAMUP, indiferent de funcția deținută, care urmează a fi testați în vederea stabilirii eventualei stări de ebrietate alcoolică înainte sau în timpul exercitării atribuțiilor de serviciu. Testarea poate fi realizată în mod regulat, inopinat, în urma unor incidente sau ca măsură de verificare periodică.

6. DOCUMENTE DE REFERINȚĂ APLICABILE PROCEDURII OPERAȚIONALE:

6.1. Reglementări naționale

- Codul muncii al Republicii Moldova nr. 154 din 28.03.2003;
- Codul Contravențional al Republicii Moldova nr. 218 din 24.10.2008;
- Legea nr. 713 din 06.12.2001 privind controlul și prevenirea consumului abuziv de alcool, consumului ilicit de droguri și de alte substanțe psihotrope;
- Hotărârea nr. 296 din 16.04.2009 cu privire la aprobarea Regulamentului privind modul de testare alcoolică și examinare medicală pentru stabilirea stării de ebrietate și natura ei;
- Ordinul MS nr. 30 din 11.01.2019 cu privire la recoltarea și analiza probelor biologice pentru stabilirea alcoolemiei, consumului de droguri și de alte substanțe psihotrope, de medicamente cu efecte similare acestora;
- Ordinul MS nr. 269 din 31.03.2014 cu privire la organizarea și efectuarea Controlului treziei;


6.2. Reglementări interne

- Ordinul nr. 430 din 03.04.2019 cu privire la Serviciul de asistență medicală urgentă prespitalicească din Republica Moldova;
- Ordinul nr. 69 din 17.02.2025 cu privire la Codul de conduită și etică profesională al angajaților IMSP CNAMUP;
- Ordinul nr. 297 din 7.04.2023 cu privire la aprobarea Regulamentului de organizare și funcționare a IMSP CNAMUP.

7. DEFINIȚII ȘI PRESCURTĂRI ALE TERMENILOR UTILIZAȚI ÎN PROCEDURĂ.

7.1. Definiții ale termenilor:

Nr. Crt.	Termenul	Definiția și/sau dacă este cazul, actul care definește termenul
7.1.1.	Operator	Persoana desemnată să efectueze testarea (șef stație, felcer superior/coordonator sau altă persoană desemnată).
7.1.2.	Persoană testată	Angajatul supus testării la alcool în aerul expirat.
7.1.3.	Stare de ebrietate	Dereglare psihofuncțională a organismului provocată de consumul de alcool manifestată prin diminuarea capacităților fizice și mentale.

Instituția medico-sanitară publică Centrul Național de Asistență Medicală Urgentă Prespitalicească 	PROCEDURA OPERATIONALA PRIVIND TESTAREA ALCOOLULUI ÎN AERUL EXPIRAT AL ANGAJAȚILOR IMSP CNAMUP	Ediția: I Nr.de ex.:
	Cod CNAMUP: PO-SFDMPO-03	Revizia: I Nr. de ex.: -
		Exemplar nr.: 1

7.1.4.	Testare	Procesul de măsurare a concentrației de alcool în aerul expirat prin utilizarea dispozitivului.
7.1.5.	Ediție a procedurii operaționale	Forma inițială a procedurii operaționale, aprobată, difuzată și aplicată, conform legii.
7.1.6.	Tester probatoriu	Dispozitiv utilizat pentru determinarea concentrației de alcool în aerul expirat.
7.1.7.	Procedură	Prezentarea formalizată, în scris, a tuturor pașilor ce trebuie urmați, a metodelor de lucru stabilite și a regulilor de aplicat în vederea realizării activității cu privire la aspectul procesual.
7.1.8.	Revizia în cadrul unei ediții	Aplicare de modificare, adăugare, după caz, a unuia sau a mai multor componente ale unei ediții a procedurii operaționale, acțiuni care au fost aprobate și difuzate spre aplicare.


7.2. Abrevieri ale termenilor:

Nr. Crt.	Abrevierea	Termenul abreviat
7.2.1.	PO	Procedură operațională
7.2.2.	E	Elaborare
7.2.3.	V	Verificare
7.2.4.	A	Aprobare
7.2.5.	Ap	Aplicare
7.2.6.	Ah	Arhivare
7.2.7.	MS	Ministerul Sănătății
7.2.8.	AMDM	Agenția medicamentului și dispozitivelor medicale
7.2.9.	IMSP CNAMUP	Instituție Medico-Sanitară Publică Centrul Național de Asistență Medicală Urgentă Prespitalicească
7.2.10.	SAMU	Stațiune de Asistență Medicală Urgentă
7.2.11.	PAMU	Punct de Asistență Medicală Urgentă
7.2.12.	AMU	Asistență Medicală Urgentă

8. DESCRIEREA PROCEDURII OPERAȚIONALE PRIVIND TESTAREA ALCOOLULUI ÎN AERUL EXPIRAT AL ANGAJAȚILOR IMSP CNAMUP

ECHIPAMENT ȘI CONDIȚII TEHNICE

Pentru efectuarea testării, se utilizează testerul probatoriu de alcool Alcofind AF-50. În cazul în care s-au depistat urme de alcool în aerul expirat, proba se repetă cu testerul de alcool ACS ALERT J5, dispozitiv calibrat periodic conform indicațiilor producătorului. În situația în care testarea este efectuată cu testerul ALCOSCAN AL8800BT, repetarea probei nu este necesară. În timpul fiecărei testări cu dispozitivul ACS ALERT J5, se folosesc muștiucuri de unică folosință sigilate, pentru a asigura igiena și precizia măsurătorilor. Testarea trebuie realizată într-un mediu fără factori de contaminare externă, la o temperatură ambientală optimă pentru funcționarea dispozitivului.

<p>Instituția medico-sanitară publică Centrul Național de Asistență Medicală Urgentă Prespitalicească</p> 	<p>PROCEDURA OPERATIONALĂ PRIVIND TESTAREA ALCOOLULUI ÎN AERUL EXPIRAT AL ANGAJAȚILOR IMSP CNAMUP</p>	<p>Ediția: I Nr.de ex.:</p>
	<p>Cod CNAMUP: PO-SFDMPOM-03</p>	<p>Revizia: 1 Nr. de ex.: -</p>
		<p>Exemplar nr.: 1</p>

8.1. INSTRUCȚIUNI DE UTILIZARE A TESTERULUI ALCOFIND AF-50

- 8.1.1. Dispozitivul dat se păstrează și se transportă doar în husa cu care a fost livrat de la producător.
8.1.2. Persoana responsabilă de utilizarea acestuia va monitoriza o igienă strictă a dispozitivului.
8.1.3. Pașii de utilizare a dispozitivului dat:

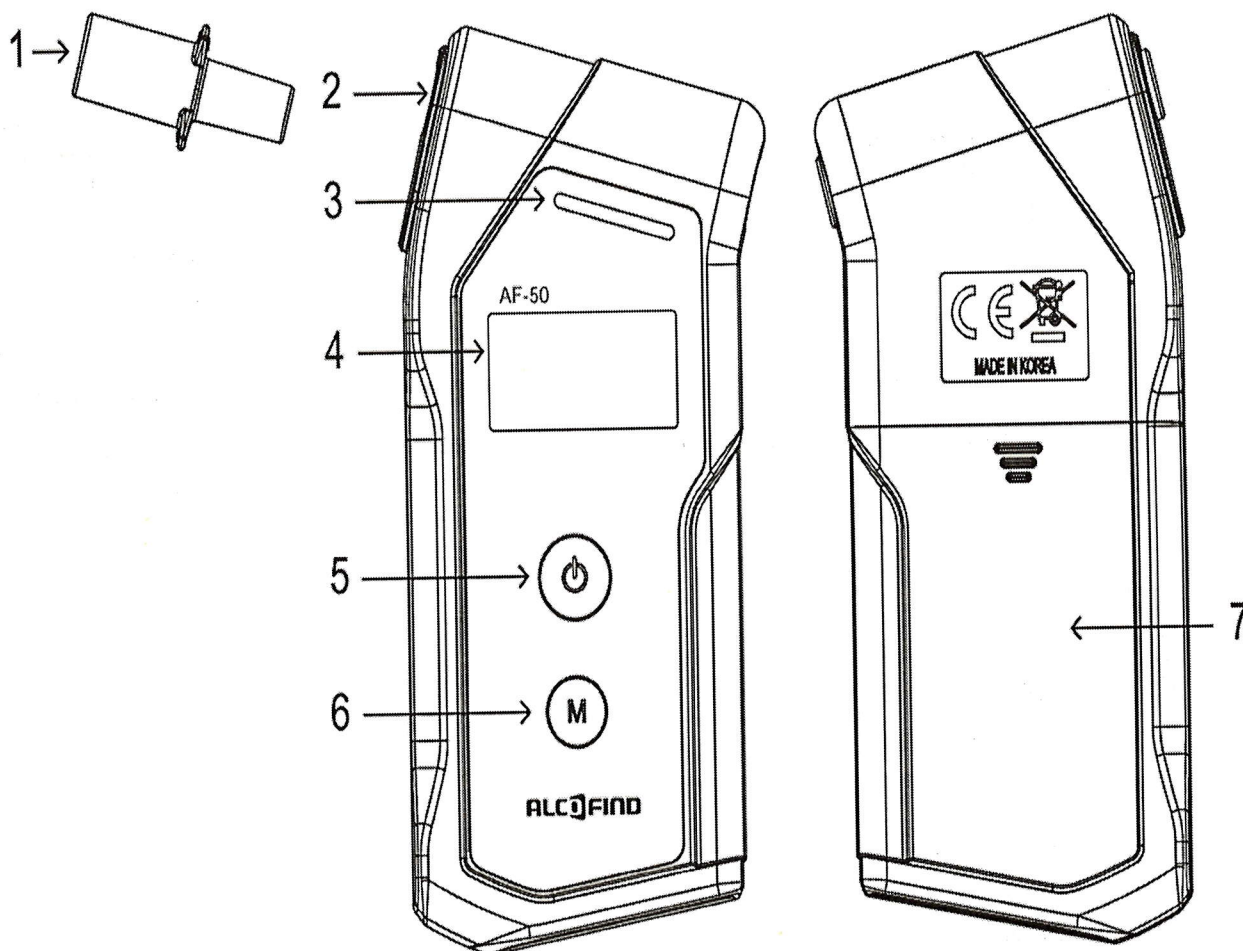




Figura 1. Desen-schemă a dispozitivului AF-50, în diverse profiluri.

- Pentru inițierea procedurii de testare se ia un muștiuc (element nr. 1 din fig 1) și se aplică în portul de testare (notat cu nr. 2 în fig. 1).
- Dispozitivul se conectează prin tastarea butonului **POWER** (indicat cu numărul 5 în fig 1).
- Se așteaptă inițierea testului până când pe ecranul dispozitivului (indicat cu nr. 4 în fig. 1) va apărea mesajul **START BLOW**.
- Persoana testată va sufla prin sistemul dat cu un jet de aer constant pe toată perioada prezenței sunetului emis de dispozitiv până acesta nu va fi întrerupt de un alt semnal sonor de tonalitate mai ridicată.

Instituția medico-sanitară publică Centrul Național de Asistență Medicală Urgentă Prespitalicească 	PROCEDURA OPERATIONALA PRIVIND TESTAREA ALCOOLULUI ÎN AERUL EXPIRAT AL ANGAJAȚILOR IMSP CNAMUP	Ediția: I Nr.de ex.:
	Cod CNAMUP: PO-SFDMPO-03	Revizia: 1 Nr. de ex.: -
		Exemplar nr.: 1

- e) În următoarea etapă dispozitivul va face analiza concentrației de alcool în aerul expirat, fapt care va fi prezentat prin mesajul **ANALYZING** de pe ecran și prin luminile comutate din roșu în verde și invers, pe bara de semnale luminescente (notată cu nr. 3 din fig. 1).
- f) După analiza concentrației de alcool în aerul expirat, rezultatul exprimat în mg/L va fi prezentat pe ecranul dispozitivului. Dacă acesta va depăși limita maximă presetată se va declanșa o alarmă sonoră și bara luminescentă (notată cu nr. 3 din fig. 1) va prezenta un semnal de alertă roșu.
- g) Pentru efectuarea unui test repetat se tastează butonul **POWER** și procedura poate fi repetată.
- h) Pentru analiza testărilor precedente stocate în memoria dispozitivului tastăm butonul **M** (notată cu nr. 6 din fig. 1) pentru a deschide meniul principal, apoi selectând opțiunea **TEST RESULT** prin apăsarea și menținerea butonului **POWER** (notat cu nr. 5 din fig.1) până se deschid investigațiile precedente care conțin ca informație data, ora și concentrația alcoolului în aerul expirat.
- 8.1.4. Se menționează că dispozitivul AF-50 nu are posibilitatea să printeze un raport pe hârtie sau să transmită date prin careva mijloace speciale. Reieșind din condiția data fiecare test pozitiv necesită o documentare printr-o poză a rezultatelor obținute care va fi atașată la Actul de constatare a stării de ebrietate prezentat în anexa nr.1.
- 8.1.5. Pentru oricare setări a limitelor de alarmă, timpului sau unitățile de măsură vă adresați la **SERVICIUL DISPOZITIVE MEDICALE ȘI PRODUCEREA OXIGENULUI MEDICAL.**

Instituția medico-sanitară publică Centrul Național de Asistență Medicală Urgentă Prespitalicească 	PROCEDURA OPERATIONALA PRIVIND TESTAREA ALCOOLULUI ÎN AERUL EXPIRAT AL ANGAJAȚILOR IMSP CNAMUP	Ediția: I Nr. de ex.:
		Revizia: 1 Nr. de ex.: -
	Cod CNAMUP: PO-SFDMPOM-03	Exemplar nr.: 1

8.2. INSTRUCȚIUNI DE UTILIZARE A TESTERULUI ACS ALERT J5

- 8.2.1. Dispozitivul dat se păstrează și se transportă doar în husa cu care a fost livrat de la producător.
 8.2.2. Persoana responsabilă de utilizarea acestuia va monitoriza o igienă strictă a dispozitivului.
 8.2.3. Pașii de utilizare a dispozitivului dat:

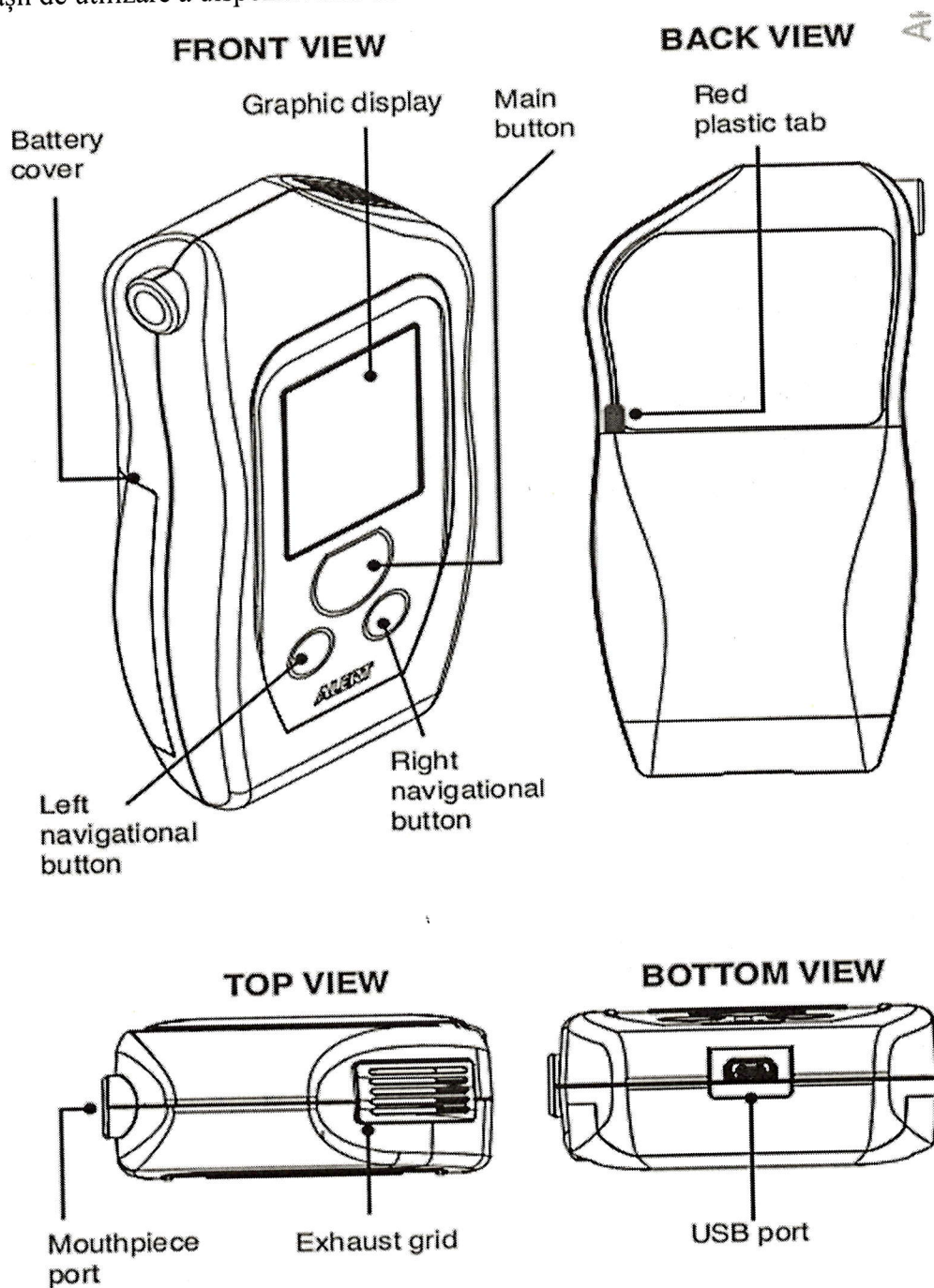




Figura 2. Desen-schemă a dispozitivului ALERT J5, în diverse profiluri.

Instituția medico-sanitară publică Centrul Național de Asistență Medicală Urgentă Prespitalicească 	PROCEDURA OPERATIONALA PRIVIND TESTAREA ALCOOLULUI ÎN AERUL EXPIRAT AL ANGAJAȚILOR IMSP CNAMUP	Ediția: I Nr.de ex.:
	Cod CNAMUP: PO-SFDMPO-03	Revizia: 1 Nr. de ex.: - Exemplar nr.: 1

- a) Pentru a conecta dispozitivul tastăm butonul **Main Button** prezentat în fig. 2.
 - b) Utilizăm un muștuc nou, disigilat nemijlocit înainte de testare.
 - c) La apariția indicatorului **Ready** pe ecranul dispozitivului selectăm opțiunea **Breath test** și începem a sufla cu un jet stabil de aer până obținem indicația **Stop blowing**.
 - d) După o analiză scurtă dispozitivul ne va prezenta pe ecran rezultatul exprimat în mg/L.
 - e) În cazul obținerii unui rezultat pozitiv, acesta se dă spre printare prin conectarea **BlueTooth**.
 - f) Printerul va fi conectat prin intermediul butonului **Power** și dispozitivele vor fi amplasate la o distanță de până la **1 m**.
 - g) După imprimarea testului pozitiv, pe același raport în spațiu special predestinat se completează cu datele necesare (numele persoanei testate, persoana care efectuează testarea, locul efectuării testării etc).
 - h) Raportul se atașează la **ACTUL DE CONSTATARE A STĂRII DE EBRIETATE** (anexa 1).
- 8.2.4. Pentru a printa un raport stocat în spațiu de memorie a dispozitivului:
- a) Conectăm dispozitivul tastând butonul **Main Button** prezentat în fig. 2.
 - b) Pentru navigarea în sistem utilizăm butoanele **Left navigation button (stînga)** și **Right navigation button (dreapta)** conform reprezentării grafice din figura nr. 2.
 - c) Selectăm meniul **HISTORI**, accesăm meniul dat cu **Main Button** apoi prin aceleași butoane de navigare se selectează investigația dorită și se inițiază printarea conform instrucțiunilor de mai sus.
- 8.2.5. Pentru oricare setări a limitelor de alarmă, timpului sau unitățile de măsură vă adresați **SERVICIULUI DISPOZITIVE MEDICALE ȘI PRODUCEREA OXIGENULUI MEDICAL**.

Instituția medico-sanitară publică Centrul Național de Asistență Medicală Urgentă Prespitalicească 	PROCEDURA OPERATIONALA PRIVIND TESTAREA ALCOOLULUI ÎN AERUL EXPIRAT AL ANGAJAȚILOR IMSP CNAMUP	Ediția: I Nr.de ex.:
	Cod CNAMUP: PO-SFDMPOM-03	Revizia: 1 Nr. de ex.: -
		Exemplar nr.: 1

8.3. INSTRUCȚIUNI DE UTILIZARE A TESTERULUI ALCOSCAN AL8800BT

- 8.3.1. Dispozitivul dat se păstrează și se transportă doar în husa cu care a fost livrat de la producător.
- 8.3.2. Persoana responsabilă de utilizarea acestuia va monitoriza o igienă strictă a dispozitivului.
- 8.3.3. Pașii de utilizare a dispozitivului dat:





Figura 3. Desen-schemă a dispozitivului ALCOSCAN AL 8800BT.

Instituția medico-sanitară publică Centrul Național de Asistență Medicală Urgentă Prespitalicească 	PROCEDURA OPERATIONALA PRIVIND TESTAREA ALCOOLULUI ÎN AERUL EXPIRAT AL ANGAJAȚILOR IMSP CNAMUP	Ediția: I Nr.de ex.:
	Cod CNAMUP: PO-SFDMPO-03	Revizia: 1 Nr. de ex.: -
		Exemplar nr.: 1

- a) Pentru inițierea procedurii de testare se fixează un muștiuc nou în portul destinat testării.
 - b) Dispozitivul (figura 3) se conectează prin apăsarea butonului de pornire până la emiterea semnalului sonor specific activării.
 - c) Pe telefonul mobil (smartphone) cu funcția Bluetooth activată, se deschide aplicația **iSOBER** și se verifică stabilirea conexiunii cu alcotesterul.
 - d) După realizarea conexiunii, pe ecranul telefonului apare mesajul **"Conectat"** și opțiunea **"TESTARE"**, iar pe display-ul alcotesterului se afișează mesajul **"APP"**.
 - e) Pentru inițierea testării, pe telefon se selectează opțiunea **"TESTARE"**, după care se activează camera frontală și se afișează mesajul **"Inspirați profund și suflați în muștiuc timp de 4 secunde, până când nivelul indicatorului ajunge sus."**
 - f) La finalizarea testului, pe ecranul telefonului se afișează rezultatul testului exprimat în mg/l, precum și fotografia persoanei testate. Datele sunt stocate automat în aplicația mobilă.
 - g) Pentru accesarea datelor stocate, din pagina principală a aplicației se selectează pictograma formată din trei bare verticale unde sunt afișate calendarul și lista investigațiilor efectuate pentru fiecare zi separat.
 - h) Pentru exportarea datelor, se selectează pictograma de distribuție din colțul dreapta – sus și se utilizează aplicațiile precum Viber, WhatsApp, Gmail, etc.
- 8.3.1. Instrucțiunile privind conectarea și utilizarea alcotesterului ALCOSCAN AL8800BT, instalarea aplicației **iSOBER** pe telefonul mobil precum și modul de utilizare a aplicației sunt disponibile în format video și pot fi accesate prin scanarea codului QR indicat în Anexa nr. 1.
 - 8.3.2. În cazul depistării persoanelor aflate sub influența alcoolului, rezultatele se tipăresc și se iau măsuri prestabilite conform procedurii.
 - 8.3.3. Dacă dispozitivul nu se utilizează timp de 1 minut acesta se deconectează automat pentru a economisi bateriile.
 - 8.3.4. Pentru modificarea setărilor privind limitele de alarmă, timpul sau unitățile de măsură vă adresați **SERVICIULUI DISPOZITIVE MEDICALE ȘI PRODUCEREA OXIGENULUI MEDICAL.**

8.4. INTERPRETAREA REZULTATELOR


Se atestă ca stare de ebrietate alcoolică:

- a) **cu grad minim** - în caz de stabilire a concentrației de alcool până la 0,15 mg/l în aerul expirat;
- b) **cu grad mediu** – în caz de stabilire a concentrației de alcool de la 0,15 mg/l până la 0,35 mg/l în aerul expirat;
- c) **cu grad avansat** – în caz de depășire a concentrației de alcool de 0,35 mg/l în aerul expirat.

În cazul constatării alcoolului în aerul expirat al persoanei testate, se completează **Actul de constatare a stării de ebrietate** (Anexa nr. 2), în două exemplare, unul fiind păstrat în dosarul personal al angajatului, iar celălalt fiind înmănat persoanei testate.

8.5. MĂSURI ÎN CAZ DE REFUZ AL TESTĂRII

- 8.5.1. Persoana testată care refuză testul este considerată inaptă pentru serviciu și se aplică sancțiunile conform regulamentului intern.
- 8.5.2. Se încheie un Proces-verbal de refuz al testării (Anexa nr. 3), semnat de martori. Acest proces-verbal va fi întocmit în două exemplare, unul fiind păstrat la dosarul personal al angajatului, iar celălalt fiind înmănat persoanei testate.

Instituția medico-sanitară publică Centrul Național de Asistență Medicală Urgentă Prespitalicească 	PROCEDURA OPERATIONALA PRIVIND TESTAREA ALCOOLULUI ÎN AERUL EXPIRAT AL ANGAJAȚILOR IMSP CNAMUP	Ediția: I Nr.de ex.:
		Revizia: 1 Nr. de ex.: -
	Cod CNAMUP: PO-SFDMPOM-03	Exemplar nr.: 1

9. RESPONSABILITĂȚI ȘI RĂSPUNDERI ÎN DERULAREA ACTIVITĂȚII


Nr. crt.	Compartimentul (postul)/ acțiunea (operațiunea)	Responsabilii de proces	Comisia de Monitorizare	Director IMSP CNAMUP	Vicedirectorii IMSP CNAMUP	Serviciul Secretariat
0	1	2	3	4	5	
1.	Elaborarea/revizuirea procedurii operaționale	E				
2.	Coordonarea, verificare și aplicarea procedurii operaționale		V			
3.	Aprobarea procedurii operaționale			A		
4.	Asigurarea resurselor pentru implementarea și aplicarea procedurii				Ap	
5.	Distribuirea și arhivarea procedurii.					Ah

Responsabilitatea efectuării testării revine personalului desemnat, care trebuie să utilizeze corect dispozitivul și să înregistreze rezultatele obținute. Angajații supuși testării au obligația de a coopera cu operatorul și de a respecta instrucțiunile primite. Conducerea IMSP CNAMUP are rolul de a asigura aplicarea corectă și nediscriminatorie a testării, de a impune măsuri disciplinare în caz de rezultate pozitive și de a menține un climat profesional sigur.

10. ANEXE


Pentru aplicarea procedurii sunt necesare următoarele:

1. Cod QR pentru accesarea instrucțiunilor video privind instalarea și utilizarea aplicației iSOBER și a alcotesterului ALCOSCAN AL8800BT (Anexa nr. 1)
2. Act de constatare a stării de ebrietate (Anexa nr 2).
3. Proces-verbal privind refuzul testării alcoolemiei (Anexa nr. 3).

Instituția medico-sanitară publică Centrul Național de Asistență Medicală Urgentă Prespitalicească 	PROCEDURA OPERATIONALA PRIVIND TESTAREA ALCOOLULUI ÎN AERUL EXPIRAT AL ANGAJAȚILOR IMSP CNAMUP	Ediția: I Nr.de ex.:
		Revizia: 1 Nr. de ex.: -
	Cod CNAMUP: PO-SFDM POM-03	Exemplar nr.: 1

11. CUPRINS


Nr. componentei	Denumirea componentei din cadrul procedurii generale	Pagina
0	Coperta	1
1	Lista responsabililor de elaborarea, verificarea și aprobarea ediției sau după caz, a reviziei în cadrul ediției procedurii operaționale	2
2	Situația edițiilor și a reviziilor în cadrul edițiilor procedurii operaționale	2
3	Lista persoanelor la care se distribuie ediția sau, după caz, revizia din cadrul ediției procedurii operaționale	2
4	Scopul procedurii operaționale	3
5	Domeniul de aplicare a procedurii operaționale	3
6	Documente de referință aplicabile procedurii operaționale	3
7	Definiții și prescurtări ale termenilor utilizați în procedura operațională	3-4
8	Descrierea procedurii operaționale privind testarea alcoolului în aerul expirat al angajaților IMSP CNAMUP	4-10
9	Responsabilități și răspunderi în derularea activității	11
10	Anexe	11
11	Cuprins	12

Instituția medico-sanitară publică Centrul Național de Asistență Medicală Urgentă Prespitalicească 	PROCEDURA OPERATIONALA PRIVIND TESTAREA ALCOOLULUI ÎN AERUL EXPIRAT AL ANGAJAȚILOR IMSP CNAMUP	Ediția: I Nr.de ex.:
	Cod CNAMUP: PO-SFDMPO-03	Revizia: 1 Nr. de ex.: -
		Exemplar nr.: 1

Anexa nr. 1

Cod QR pentru accesarea instrucțiunilor video privind instalarea și utilizarea aplicației iSOBER și a alcotesterului ALCOSCAN AL8800BT



Instituția medico-sanitară publică Centrul Național de Asistență Medicală Urgentă Prespitalicească 	PROCEDURA OPERATIONALA PRIVIND TESTAREA ALCOOLULUI ÎN AERUL EXPIRAT AL ANGAJAȚILOR IMSP CNAMUP	Ediția: I Nr.de ex.:
	Cod CNAMUP: PO-SFDMPO-03	Revizia: 1 Nr. de ex.: -
		Exemplar nr.: 1

Anexa nr. 2

IMSP CENTRUL NAȚIONAL DE ASISTENȚĂ MEDICALĂ URGENTĂ PRESPITALICEASCĂ

ACT DE CONSTATARE A STĂRII DE EBRIETATE

Nr. _____ din data _____ 20__

Subsemnatul(a) _____, având funcția de _____, am efectuat testarea alcoolemiei asupra angajatului _____, cu funcția de _____, în cadrul CNAMUP.

Testarea a fost efectuată utilizând inițial testerul probatoriu de alcool ALCOFIND AF-50, apoi s-a repetat cu testerul de alcool ALERT J5 sau doar cu testerul ALCOSCAN AL8800BT conform procedurii aprobate. Rezultatele obținute sunt următoarele:

I. REZULTATELE TESTĂRII

Ora testării	Metoda utilizată	Rezultatul (mg/L aer expirat)	Observații
	ALCOFIND AF-50		
	ALERT J5		
	ALCOSCAN AL8800BT		

II. CONSTATĂRI


- Angajatul nu prezintă urme de alcool.
- Angajatul prezintă urme de alcool sub limita admisă (până la 0,15 mg/l)
- Angajatul se află în stare de ebrietate conform rezultatului obținut (peste 0,15 mg/l)

În conformitate cu regulamentul intern și legislația în vigoare, angajatului i se aplică următoarele măsuri:

- Înlăturarea imediată de la locul de muncă.
- Trimiterea la examen medical cu colectarea probelor biologice pentru testarea stării de ebrietate, iar în caz de refuz se constată o stare de ebrietate.
- Raportarea incidentului către conducerea instituției.
- Inițierea procedurii disciplinare conform regulamentelor intern.

Semnat astăzi, _____ 20__, la ora _____.

III. CONCLUZIE:

Instituția medico-sanitară publică Centrul Național de Asistență Medicală Urgentă Prespitalicească 	PROCEDURA OPERATIONALA PRIVIND TESTAREA ALCOOLULUI ÎN AERUL EXPIRAT AL ANGAJAȚILOR IMSP CNAMUP	Ediția: I Nr. de ex.:
		Revizia: 1 Nr. de ex.: -
	Cod CNAMUP: PO-SFDMPOM-03	Exemplar nr.: 1

- Îndepărtarea imediată de la locul de muncă și interzicerea continuării activității în tura curentă.
- Raportarea incidentului către conducerea instituției pentru luarea măsurilor disciplinare.
- Înregistrarea refuzului în dosarul personal al angajatului.
- Inițierea procedurii disciplinare, care poate include avertisment scris sau aplicarea unei sancțiuni disciplinare, în funcție de gravitatea situației.

Semnat astăzi, _____ 20__, la ora ____.

Semnături:

Operator:

Nume, prenume: _____

Funcția: _____

Semnătura: _____

Persoana testată (care refuză testarea):

Nume, prenume: _____

Funcția: _____

Semnătura: _____

Refuză să semneze procesul-verbal

Martori:

➤ Reprezentanții angajatorului

_____	_____	_____
<i>Nume, Prenume</i>	<i>Funcția</i>	<i>Semnătura</i>

_____	_____	_____
<i>Nume, Prenume</i>	<i>Funcția</i>	<i>Semnătura</i>

➤ Reprezentanții salariatului

_____	_____	_____
<i>Nume, Prenume</i>	<i>Funcția</i>	<i>Semnătura</i>

_____	_____	_____
<i>Nume, Prenume</i>	<i>Funcția</i>	<i>Semnătura</i>